

G.L.E. Gesellschaft für lichttechnische Erzeugnisse mbH
 Herzbergstraße 26
 D 10365 Berlin
 Tel.: +49 30 557660
 Fax.: +49 30 55766499
 e-mail : info@narva-gle.com



Technical Datasheet / Technisches Datenblatt

Ausgabe	19.01.2017	Release
Produktgruppe	Natriumdampf-Hochdrucklampen	Product group
Produktfamilie	NATRALOX®	Product family
Artikelbezeichnung	NAE-S 150 W 230 V	Product description
Artikelnummer	2001925	Product number



Lampenausführung	Ellipsoid, beschichtet/ ellipsoid, coated	Lamp Finish Design
Kolbenausführung	E40	Outer bulb
Sockel	offen/ open	Base
Leuchtentyp	Hartglas	Luminaire
Außenkolbenmaterial		Outer bulb material

Elektrische Daten		Electrical data
Betriebsspannung	230 V	Nominal voltage
Lampenzündung (-20° C bis +40° C)	207 V	Ignition (-20° C to +40° C)
Nennleistung	150 W	Nominal power
Bemessungsleistung	150 W	Rated power
Lampenspannung nach 100 h	100 V	Lamp voltage after 100 h
Lampenstrom	1,8 A	Lamp operating current
Anlaufstrom	2,2 A	Starting current
Bemessungslichtausbeute	113 lm/W	Rated lamp efficacy
Zündspannung	3,5 - 5 kV	Ignition voltage
Anlaufzeit	5 min.	Run-up time
Wiederzündzeit (freibrennend)	2 min.	Reignition time (bare lamp)

Lichttechnische Daten		Light engineering data
Bemessungslichtstrom (100h)	17000 lm	Rated Luminous Flux (100 Hrs.)
Photonenstrom PAR (100h)	N/A	Photon flux PAR (100h)
Ähnlichste Farbtemperatur	2100 K	Correlated colour temperature (CCT)
Allgemeine Farbwiedergabeindex Ra (CRI)	≤ 20	Colour rendering index/Ra (CRI)
Lichtfarbe	ww *)	Luminous colour
Bemessungslichtstomerhalt (LLMF) bei 2.000 h	98%	Rated lumen maintenance (LLMF) 2.000 h
Bemessungslichtstomerhalt (LLMF) bei 4.000 h	96%	Rated lumen maintenance (LLMF) 4.000 h
Bemessungslichtstomerhalt (LLMF) bei 6.000 h	95%	Rated lumen maintenance (LLMF) 6.000 h
Bemessungslichtstomerhalt (LLMF) bei 8.000 h	94%	Rated lumen maintenance (LLMF) 8.000 h
Bemessungslichtstomerhalt (LLMF) bei 12.000 h	92%	Rated lumen maintenance (LLMF) 12.000 h
Bemessungslichtstomerhalt (LLMF) bei 16.000 h	91%	Rated lumen maintenance (LLMF) 16.000 h
Bemessungslichtstomerhalt (LLMF) bei 20.000 h	90%	Rated lumen maintenance (LLMF) 20.000 h
Betriebsart (LLMF)	EM / 50 Hz	Operations mode (LLMF)

Lebensdauer		Lifetime
Mittlere Lebensdauer (12B50)	32000 h	Lifetime to 50 % failure (12B50)
Bemessungslampenüberlebensfaktor (LSF) bei 2.000 h	99%	Rated lamp survival factors 2.000 h
Bemessungslampenüberlebensfaktor (LSF) bei 4.000 h	99%	Rated lamp survival factors 4.000 h
Bemessungslampenüberlebensfaktor (LSF) bei 6.000 h	99%	Rated lamp survival factors 6.000 h
Bemessungslampenüberlebensfaktor (LSF) bei 8.000 h	99%	Rated lamp survival factors 8.000 h
Bemessungslampenüberlebensfaktor (LSF) bei 12.000 h	98%	Rated lamp survival factors 12.000 h
Bemessungslampenüberlebensfaktor (LSF) bei 16.000 h	95%	Rated lamp survival factors 16.000 h
Bemessungslampenüberlebensfaktor (LSF) bei 20.000 h	95%	Rated lamp survival factors 20.000 h
Betriebsart (LSF)	EM	Operations mode (LSF)

2001925

NAE-S 150 W 230 V

Licht Tradition 

Abmessungen		Dimension/Weight
Gesamtlänge (max.)	227 mm	Max. overall length (MOL)
Kolbendurchmesser	91 mm	Diameter outer jacket
Lichtschwerpunkt Abstand (LCL)	N/A	Light centre length (LCL)
Kontakt Abstand	N/A	Contact gab
Max. Einsetzmaß	N/A	max. insertion measure
Quecksilbergehalt	12,0 mg	Mercury

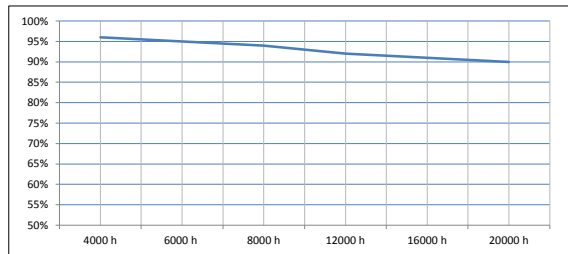
Temperaturen		Temperature
Umgebungstemperatur für max. Lichtstrom	25 °C	Ambient temperature for max. luminous flux
Max. zulässige Außenkolbentemperatur	310 °C	Permitted outer bulb temperature (max.)
Maximal zulässige Sockelrandtemperatur	213 °C	Cap temperature (max.)

Betriebshinweise		Operating instructions
Zündgerät erforderlich	ja	Required ignitor
Vorschaltgerät	HPS	Ballast
Brennlage	beliebig	Burning position
Dimmbar	mit EVG o. Zusatzimpedanz	Dimmable

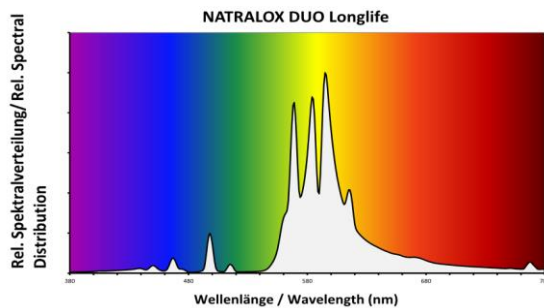
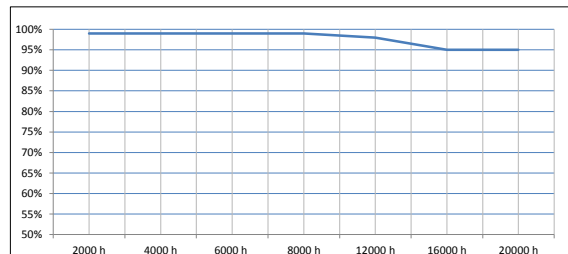
Verpackungsinformationen		Packaging information
Faltschachtel (mm)	275x90x92	Folding (mm)
Karton (mm)	450x340x290	carton (mm)
Umkarton (mm)	N/A	Outer carton (mm)
Gewicht Lampe	174 g	Weight lamp
Gewicht Karton (brutto)	3,500 kg	weight carton (gross)
Gewicht Umkarton (brutto)	N/A	weight outer carton (gross)
Stück pro Karton	12	Pieces per carton
Anzahl (Um)karton pro Palette	N/A	Outer carton per pallet
EAN1 Faltschachtel	4054657100374	folding box EAN1
EAN2 Karton	4054657200371	carton EAN2
EAN3 Umkarton	N/A	outer carton EAN3
EAN4 Palette	4054657400375	palet EAN4

Bestellnummer	2001925	Order number
Energieeffizienzklasse	A+	Energy Efficiency Class
Energieverbrauch	165 kWh/1000 h	Energy consumption

Lampenlichtstromfaktor/Lamp lumen maintenance factor



Überlebensfaktor/Lamp survival factor

**Zusatzinformation:**

Hinweis aus EN 62035: Am Ende der Lebensdauer kann ein Gleichrichtereffekt auftreten, Betriebsgeräte mit Thermosicherung verwenden. Note (EN 62035). Risk of a rectifying effect at the end of the lifetime - use lamp gear with thermal protection. Anforderungen an das Zündgerät nach EN 60927 und EN 61347-2-1. Anforderungen an das Vorschaltgerät für HPS (Natriumhochdrucklampe). Die Lampe ist an einem geeigneten Vorschaltgerät mit "End of Life" Abschaltung zu betreiben.(EN 61 167, EN 62 035). Das magnetische Vorschaltgerät soll den Publikationen EN 60 923 und EN 61347-2-9 entsprechen. Empfohlen wird der Betrieb am EVG, das den Publikationen EN 61 347-2-12, EN 55 015 EN 61 000-3-2 und EN 61 547 entspricht. Required ballast data for HPS (High Pressure Sodium lamp)Required ballast data for HPS (High Pressure Sodium lamp). Lamp must be operated at a appropriate ballast with an "End of Life" switch off (EN 61 167, EN 62 035). An operation at an electronic ballast that refers to publications EN 61 347-2-12, EN 55 015, EN 61 000-3-2.

WEEE pflichtig und RoSH konform
 Lampenausführung entspricht den Normen der EN 62 035.
 Lamp finish refers to acc. Standard EN 62 035.
 Hinweis: Änderungen und Irrtümer vorbehalten
 Note: Errors and omission excepted



AS 01/17