

G.L.E. Gesellschaft für lichttechnische Erzeugnisse mbH
 Herzbergstraße 26
 D 10365 Berlin
 Tel.: +49 30 557660
 Fax.: +49 30 55766499
 e-mail : info@narva-gle.com



Technical Datasheet / Technisches Datenblatt

Ausgabe	12.01.2017	Release
Produktgruppe	Natriumdampf-Hochdrucklampen	Product group
Produktfamilie	NATRALOX®	Product family
Artikelbezeichnung	NAT-S 150 W 230 V	Product description
Artikelnummer	2001924	Product number



Lampenausführung	Röhre, klar/ tube, clear	Lamp Finish Design
Kolbenausführung	E40	Outer bulb
Sockel	offen/ open	Base
Leuchtentyp	Hartglas	Luminaire
Außenkolbenmaterial		Outer bulb material

Elektrische Daten		Electrical data
Betriebsspannung	230 V	Nominal voltage
Lampenzündung (-20° C bis +40° C)	207 V	Ignition (-20° C to +40° C)
Nennleistung	150 W	Nominal power
Bemessungsleistung	150 W	Rated power
Lampenspannung nach 100 h	100 V	Lamp voltage after 100 h
Lampenstrom	1,8 A	Lamp operating current
Anlaufstrom	2,2 A	Starting current
Bemessungslichtausbeute	117 lm/W	Rated lamp efficacy
Zündspannung	3,5 - 5 kV	Ignition voltage
Anlaufzeit	5 min.	Run-up time
Wiederzündzeit (freibrennend)	2 min.	Reignition time (bare lamp)

Lichttechnische Daten		Light engineering data
Bemessungslichtstrom (100h)	17500 lm	Rated Luminous Flux (100 Hrs.)
Photonenstrom PAR (100h)	N/A	Photon flux PAR (100h)
Ähnlichste Farbtemperatur	2100 K	Correlated colour temperature (CCT)
Allgemeine Farbwiedergabeindex Ra (CRI)	≤ 20	Colour rendering index/Ra (CRI)
Lichtfarbe	ww *)	Luminous colour
Bemessungslichtstomerhalt (LLMF) bei 2.000 h	98%	Rated lumen maintenance (LLMF) 2.000 h
Bemessungslichtstomerhalt (LLMF) bei 4.000 h	96%	Rated lumen maintenance (LLMF) 4.000 h
Bemessungslichtstomerhalt (LLMF) bei 6.000 h	95%	Rated lumen maintenance (LLMF) 6.000 h
Bemessungslichtstomerhalt (LLMF) bei 8.000 h	94%	Rated lumen maintenance (LLMF) 8.000 h
Bemessungslichtstomerhalt (LLMF) bei 12.000 h	92%	Rated lumen maintenance (LLMF) 12.000 h
Bemessungslichtstomerhalt (LLMF) bei 16.000 h	91%	Rated lumen maintenance (LLMF) 16.000 h
Bemessungslichtstomerhalt (LLMF) bei 20.000 h	90%	Rated lumen maintenance (LLMF) 20.000 h
Betriebsart (LLMF)	EM / 50 Hz	Operations mode (LLMF)

Lebensdauer		Lifetime
Mittlere Lebensdauer (12B50)	32000 h	Lifetime to 50 % failure (12B50)
Bemessungslampenüberlebensfaktor (LSF) bei 2.000 h	99%	Rated lamp survival factors 2.000 h
Bemessungslampenüberlebensfaktor (LSF) bei 4.000 h	99%	Rated lamp survival factors 4.000 h
Bemessungslampenüberlebensfaktor (LSF) bei 6.000 h	99%	Rated lamp survival factors 6.000 h
Bemessungslampenüberlebensfaktor (LSF) bei 8.000 h	99%	Rated lamp survival factors 8.000 h
Bemessungslampenüberlebensfaktor (LSF) bei 12.000 h	98%	Rated lamp survival factors 12.000 h
Bemessungslampenüberlebensfaktor (LSF) bei 16.000 h	96%	Rated lamp survival factors 16.000 h
Bemessungslampenüberlebensfaktor (LSF) bei 20.000 h	94%	Rated lamp survival factors 20.000 h
Betriebsart (LSF)	EM	Operations mode (LSF)

2001924

NAT-S 150 W 230 V

Licht Tradition 

Abmessungen

Gesamtlänge (max.)	211 mm
Kolbendurchmesser	47 mm
Lichtschwerpunktabstand (LCL)	132 mm
Kontaktabstand	N/A
Max. Einsetzmaß	N/A
Quecksilbergehalt	12,0 mg

Dimension/Weight

Max. overall length (MOL)
Diameter outer jacket
Light centre length (LCL)
Contact gab
max. insertion measure
Mercury

Temperaturen

Umgebungstemperatur für max. Lichtstrom	25 °C
Max. zulässige Außenkolbentemperatur	310 °C
Maximal zulässige Sockelrandtemperatur	210 °C

Temperature

Ambient temperature for max. luminous flux
Permitted outer bulb temperature (max.)
Cap temperature (max.)

Betriebshinweise

Zündgerät erforderlich	ja
Vorschaltgerät	HPS
Brennlage	beliebig
Dimmbar	mit EVG o. Zusatzimpedanz

Operating instructions

Required ignitor
Ballast
Burning position
Dimmable

Verpackungsinformationen

Faltschachtel (mm)	250x50x54
Karton (mm)	290x220x275
Umkarton (mm)	N/A
Gewicht Lampe	144 g
Gewicht Karton (brutto)	2,500 kg
Gewicht Umkarton (brutto)	N/A
Stück pro Karton	12
Anzahl (Um)karton pro Palette	N/A
EAN1 Faltschachtel	4054657100459
EAN2 Karton	4054657200456
EAN3 Umkarton	N/A
EAN4 Palette	4054657400450

Packaging information

Folding (mm)
carton (mm)
Outer carton (mm)
Weight lamp
weight carton (gross)
weight outer carton (gross)
Pieces per carton
Outer carton per pallet
folding box EAN1
carton EAN2
outer carton EAN3
palet EAN4

Bestellnummer

Energieeffizienzklasse
Energieverbrauch

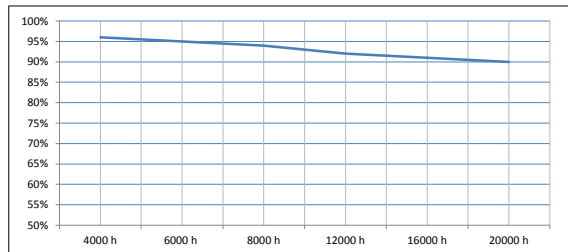
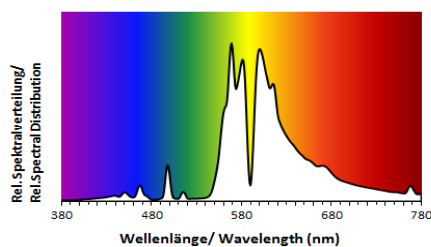
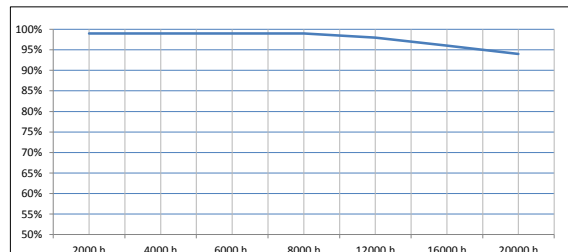
2001924

A+

165 kWh/1000 h

Order number

Energy Efficiency Class
Energy consumption

Lampenlichtstromfaktor/Lamp lumen maintenance factor**Überlebensfaktor/Lamp survival factor****Zusatzinformation:**

Hinweis aus EN 62035: Am Ende der Lebensdauer kann ein Gleichrichtereffekt auftreten, Betriebsgeräte mit Thermosicherung verwenden. Anforderungen an das Zündgerät nach EN 60927 und EN 61347-2-1. Anforderungen an das Vorschaltgerät für HPS (Natriumhochdrucklampe). Die Lampe ist an einem geeigneten Vorschaltgerät mit "End of Life" Abschaltung zu betreiben. (EN 61 167, EN 62 035). Das magnetische Vorschaltgerät soll den Publikationen EN 60 923 und EN 61347-2-9 entsprechen. Empfohlen wird der Betrieb am EVG, das den Publikationen EN 61 347-2-12, EN 55 015 EN 61 000-3-2 und EN 61 547 entspricht. Note (EN 62035). Risk of a rectifying effect at the end of the lifetime - use lamp gear with thermal protection Required ballast data for HPS (High Pressure Sodium lamp) Required ballast data for HPS (High Pressure Sodium lamp). Lamp must be operated at a appropriate ballast with an "End of Life" switch off (EN 61 167, EN 62 035). An operation at an electronic ballast that refers to publications EN 61 347-2-12, EN 55 015, EN 61 000-3-2.

WEEE pflichtig und RoSH konform

Lampenausführung entspricht den Normen der EN 62 035.

Lamp finish refers to acc. Standard EN 62 035.

Hinweis: Änderungen und Irrtümer vorbehalten

Note: Errors and omission excepted



AS 01/17